

振興五倍券



500

振興五倍券

好領

紙本：郵局、超商(市)
數位：行動支付
電子票證
信用卡

好用

餐廳飲料、批發零售
百貨商場、商圈店家
夜市攤販、傳統市場
MORE...

好刺激

各部會加碼券
各地方政府、店家
及數位支付業者
加碼乘數倍增

數位綁定 消費零接觸

個人綁定後
不能再變更

回饋週期縮短
至少每月回饋一次
每人回饋上限5,000元

允許共同綁定
綁定總人數為5人

出示數位標章
店家提供優惠



數位綁定 定期回饋

1. 數位券三擇一

個人綁定不能再改

行動支付



電子票證



信用卡



2. 共同綁定累計額度

先個人綁定
再共同綁定



個人綁定

至數位支付業者
網站或APP進行
個人綁定



A1234XXXXX

0900000000

Enter

共同綁定

連結至官網
或到超商事務機
插健保卡綁+4人



3. 定期回饋

紙本優惠
數位比照

出示數位券識別標章
店家提供優惠



先個人綁定 再共同綁定

110/9/22~111/4/30

先個人綁定(3擇1)

行動支付



電子票證



信用卡



110/9/22~10/1

僅允許共同綁定新增或退出

再共同綁定(1加4人)

有讀卡機

- 至數位業者網站或APP
- 到5000官網綁定

無讀卡機

四大超商
事務機操作



110/9/22~10/6 中午12時前僅允許共同綁定人退出綁定



綁定成功取得數位標章


信用卡

- ①至信用卡業者網站
- ②依步驟登錄五倍券活動
- ③完成綁定下載數位標章
- ④出示標章至店家消費



行動支付

- ①開啟行動支付業者APP
- ②至五倍券頁面登錄
- ③完成綁定
- ④開啟APP至店家消費



電子票證

- ①至電子票證業者網站
- ②依步驟登錄五倍券活動
- ③完成綁定下載數位標章
- ④出示標章至店家消費



數位標章 優惠多更多

至五倍券網站
登錄個人資料

取得個人數位綁定資訊
及QR Code標章

出示數位標章
至店家消費獲得優惠

 振興五倍券
民眾消費前可先登錄
五倍券官網
[https:// 5000.gov.tw](https://5000.gov.tw)
點選 **預訂與查詢**

登錄個人資料
✓身分證字號
✓健保卡號



若回饋已滿額
則無法顯示
QR Code



我有綁定
數位券

振興五倍券

民眾擇一領用，不得重複



行動支付

拿手機也能買

- APP綁定
- 掃碼消費
- APP回饋



電子票證

拿卡嗶消費

- 記名綁定
- 嗶卡消費
- 靠卡回饋



信用卡

信用卡立即刷

- 登錄綁定
- 刷卡消費
- 定期回饋



紙本券

領取紙本券

- 預訂預約
- 領券便利
- 隨處消費



拿手機也能買

拿

1 下載APP

- 下載參與五倍券行動支付業者APP
- 設定信用卡或銀行帳戶即可開通使用



五倍券官網查詢
合作行動支付業者
<https://5000.gov.tw>

領

2 APP綁定

個人綁定：
110/9/22~111/4/30
共同綁定：
110/9/22~110/10/1

個人綁定

先登錄行動支付業者五倍券頁面完成綁定



共同綁定

再連結官網或至超商事務機插健保卡最多再綁定4人



用

3 掃碼消費

110/10/8起
使用APP開始消費
出示數位標章
享有店家好康加碼



饋

4 APP回饋

依行動支付業者帳務週期回饋
每人回饋上限
5,000元

收到APP通知
回饋金入帳號



拿卡嗶消費



拿

1 取得記名卡片

- 至電子票證業者網站登錄並完成記名驗證
(超商、捷運、客運站、台鐵可以買)



官網查詢合作電子票證業者
<https://5000.gov.tw>


領

2 記名綁定

個人綁定：
110/9/22~111/4/30
共同綁定：
110/9/22~110/10/1

個人綁定

先登錄電子票證業者五倍券頁面完成綁定



共同綁定

再連結官網或至超商事務機插健保卡最多再綁定4人



用

3 嗶卡消費

110/10/8起
持記名卡開始消費
出示數位標章
享有店家好康加碼



饋

4 靠卡回饋

依電子票證業者帳務週期回饋
每人回饋上限
5,000元

請超商店員靠卡回饋





信用卡立即刷

拿

1 申請信用卡

- 申請或選擇信用卡
- 至信用卡業者網站登錄五倍券活動
(輸入身分資料、卡號)



五倍券官網查詢合作信用卡業者
<https://5000.gov.tw>

領

2 登錄綁定

個人綁定：
110/9/22~111/4/30
共同綁定：
110/9/22~110/10/1

個人綁定

先登錄信用卡業者五倍券頁面完成綁定

共同綁定

再連結官網或至超商事務機插健保卡最多再綁定4人



用

3 刷卡消費

110/10/8起
持信用卡開始消費
出示數位標章
享有店家好康加碼



饋

4 定期回饋

依信用卡業者帳務週期回饋
每人回饋上限
5,000元

隔月帳單額度扣除
五倍券消費金額
每人最多5,000元





官網 共同綁定

1 先個人綁定

110/9/22~111/4/30

1 選擇數位支付工具

2 至數位支付業者網站或APP

3 完成個人綁定




行動支付



電子票證



信用卡



先登錄數位支付業者五倍券活動頁面進行綁定



2 再共同綁定

110/9/22~10/1 僅允許共同綁定新增或退出
110/9/22~10/6 中午12時前僅允許退出綁定

1 至五倍券官網
5000.gov.tw

先點選 **預訂與查詢**
再選擇 **共同綁定**



2 登錄個人資料

1. 健保卡+註冊密碼
2. 健保OTP
3. 自然人憑證

3擇1



3 依序插入健保卡

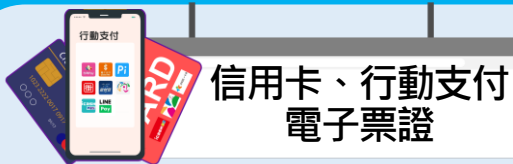
- 1 依序插入共同綁定人健保卡
- 2 共同綁定人至多4人



4 完成共同綁定

確定共同綁定人數後
即完成共同綁定





信用卡、行動支付
電子票證

數位業者 共同綁定

1 先個人綁定

110/9/22~111/4/30

1 選擇數位支付工具

2 至數位支付業者網站或APP

3 完成個人綁定




行動支付



電子票證



信用卡



先登錄數位支付
業者五倍券活動
頁面進行綁定



2 再共同綁定

110/9/22~10/1 僅允許共同綁定新增或退出
110/9/22~10/6 中午12時前僅允許退出綁定

1 於數位支付業者
網站或APP



選擇 **共同綁定**



2 依序插入健保卡

- ① 依序插入共同綁定人
健保卡
- ② 共同綁定人
至多4人



3 完成共同綁定

確定共同綁定人數後
即完成共同綁定





四大超商 共同綁定

1 先個人綁定

110/9/22~111/4/30

1 選擇數位支付工具

2 至數位支付業者網站或APP

3 完成個人綁定




行動支付



電子票證



信用卡



先登錄數位支付業者五倍券活動頁面進行綁定



2 再共同綁定

110/9/22~10/1 每日9:00AM~22:00PM

1 持健保卡 至四大超商

攜帶主綁人與共同綁定人健保卡



2 點選共同綁定



3 依序插入健保卡

- ① 插入主綁人健保卡
- ② 依序插入共同綁定人的健保卡
- ③ 共同綁定人至多4人
- ④ 插入主綁人健保卡

4 完成共同綁定

列印小白單
即完成共同綁定

掃描小白單 QR Code
參與加碼券勾選



! 超商無法進行共同綁定退出或取消



領取紙本券

拿

1 持健保卡

- 領有健保卡者，應持健保卡
- 未領有健保卡者，應持國民身分證、居留證等證明文件



訂

2 預訂預約

- 110/9/25 起
開放2梯次於超商、
網站預訂
- 110/10/4 起
郵局網站或電話預約



領

3 領券便利

- 110/10/8 起
於超商(市)領取
- 110/10/12 起
於郵局領取

領取振興五倍券



用

4 隨處消費

110/10/8 起
不限地點
皆可使用振興五倍券
至店家消費



24
HR



超商預訂 及領取

1 預訂

兩梯次預訂 ①110/9/25~10/1 ②110/10/25~10/31
每日 9:00AM~22:00PM

1 超商事務機
插入健保卡



2 輸入手機號



3 確認明細



4 列印小白單



2 領取

兩梯次領取 ①110/10/8~10/21 ②110/11/8~11/21
每日 9:00AM~22:00PM

1 收到簡訊通知
或至官網查詢



2 超商事務機插入
健保卡或
輸入領券序號



3 列印小白單



掃描小白單
QR Code
參與加碼券勾選

4 持小白單
及健保卡領取
及簽收



逾期未領可重新數位
綁定或改郵局預約領取

五倍券官網預訂

官網預約 通路領取

1 預訂

兩梯次預訂 ①110/9/25~10/1 ②110/10/25~10/31

24小時皆可預訂

有讀卡機



- ①登入五倍券官網
- ②選擇預訂與查詢
- ③插入健保卡辨識身分
- ④選擇領取通路門市
- ⑤完成預訂

沒有讀卡機



- ①登入健保快易通APP
- ②點選「五倍券驗證」
- ③官網登入驗證

<https://5000.gov.tw>

2 領取

兩梯次領取 ①110/10/8~10/21 ②110/11/8~11/21
每日 9:00AM~22:00PM

收到簡訊通知
或至官網查詢



超商領取

- ①持健保卡或領券序號
- ②於事務機插入健保卡或輸入序號
- ③列印小白單
- ④持小白單及健保卡領取簽收



超市、藥妝領取

- ①帶領券序號及身分證件正本
- ②門市櫃台確認後簽收



! 逾期末領可
重新數位綁定
或改郵局預約
領取



中華郵政

全國郵局 預約領取

1 預約

110/10/4 起開放預約

網站預約

1 至郵局網站



2 選擇郵局 服務據點



3 選擇日期及時段 依序填入：

- 預約數量
- 身分證號
- 手機號碼



4 預約成功

電話預約

0800-700-199



- 由服務人員協助預約

2 領取

110/10/12 起開放預約領取 (10/16、10/23 週六郵局支局全日服務)

1 全國郵局據點



2 攜帶健保卡 或身分證明文件



3 資格確認 領券簽收



4 領取5000元 振興五倍券



紙本怎麼兌領

有 統一編號

有 企業帳戶

攜帶五倍券



至金融機構



填寫兌領單



存入企業帳戶



無 企業帳戶

攜帶五倍券

(持商登或稅登資料)
至金融機構

填寫兌領單

存入負責人帳戶

無 統一編號

需 委託兌領

攜帶五倍券



委託有統編或
類統編的組織



該組織至金融機構



填寫兌領單

存入該組織帳戶後
發給店家



需 自行領取

攜帶五倍券

以職業工會加保的
自營作業者身分

至八大公股銀行

填寫兌領單

存入自營業者帳戶

兌領期間：110.10.15~111.06.30


★免跨行手續費★

領用對象

我國國民



外籍配偶



持永久
居留證者



持外交
官員證者



未成年子女怎麼領取？

可以用數位

15歲以上子女

- 使用父母信用卡附卡自行綁定
- 金融卡綁定台灣Pay

未成年子女

- 與父母共同綁定
- 記名電子票證自行綁定

可以領取紙本

父母憑子女健保卡

- 110/9/25 起超商預訂
- 110/10/4 起郵局預約



紙本五倍券要注意那些事項?



不得找零、轉售、
兌換或退換現金



如有遺失、毀損、
被竊、被盜之情事
，不予補發




經領取後
於使用期限後
失其效力




★詳細事項請參考振興五倍券發放辦法★


振興五倍券不得使用範圍




購買或投資股票、公司債、認購(售)權證、受益憑證、保單及其他金融商品




繳納金融機構之授信本息、費用或信用卡帳款



購買菸品、商品(服務)禮券、現金禮券或儲值交易之行為



繳納公用事業水費、電費



繳納罰金、易科罰金、罰鍰、稅捐、行政規費、汽車燃料使用費、勞保費、健保費、國民年金等



全國店家皆可使用

市場買菜,夜市吃宵夜,逛街購衣,旅遊住宿..都不限

商圈店家



旅遊住宿



餐廳飲料



百貨商場



傳統市場



夜市攤販



若有問題請撥打



專線服務時間：08:30~18:30，全年無休
(智能客服24小時服務)